



ФЕДЕРАЛЬНАЯ СЛУЖБА
ГОСУДАРСТВЕННОЙ СТАТИСТИКИ

Оперативные данные об объеме платных услуг населению в Тюменской области (кроме Ханты-Мансийского автономного округа – Югры и Ямало-Ненецкого автономного округа)



январь-сентябрь 2022 года



ФЕДЕРАЛЬНАЯ СЛУЖБА
ГОСУДАРСТВЕННОЙ СТАТИСТИКИ

Оперативные данные об объеме платных услуг населению

в Тюменской области (кроме Ханты-
Мансийского автономного округа –
Югры и Ямало-Ненецкого
автономного округа)

январь-сентябрь 2022 года

01

ОБЪЕМ ПЛАТНЫХ УСЛУГ НАСЕЛЕНИЮ

02

ОБЪЕМ ПЛАТНЫХ УСЛУГ НАСЕЛЕНИЮ ПО ВИДАМ

03

ОБЪЕМ БЫТОВЫХ УСЛУГ НАСЕЛЕНИЮ ПО ВИДАМ





ОБЪЕМ ПЛАТНЫХ УСЛУГ НАСЕЛЕНИЮ

январь-сентябрь 2022 года



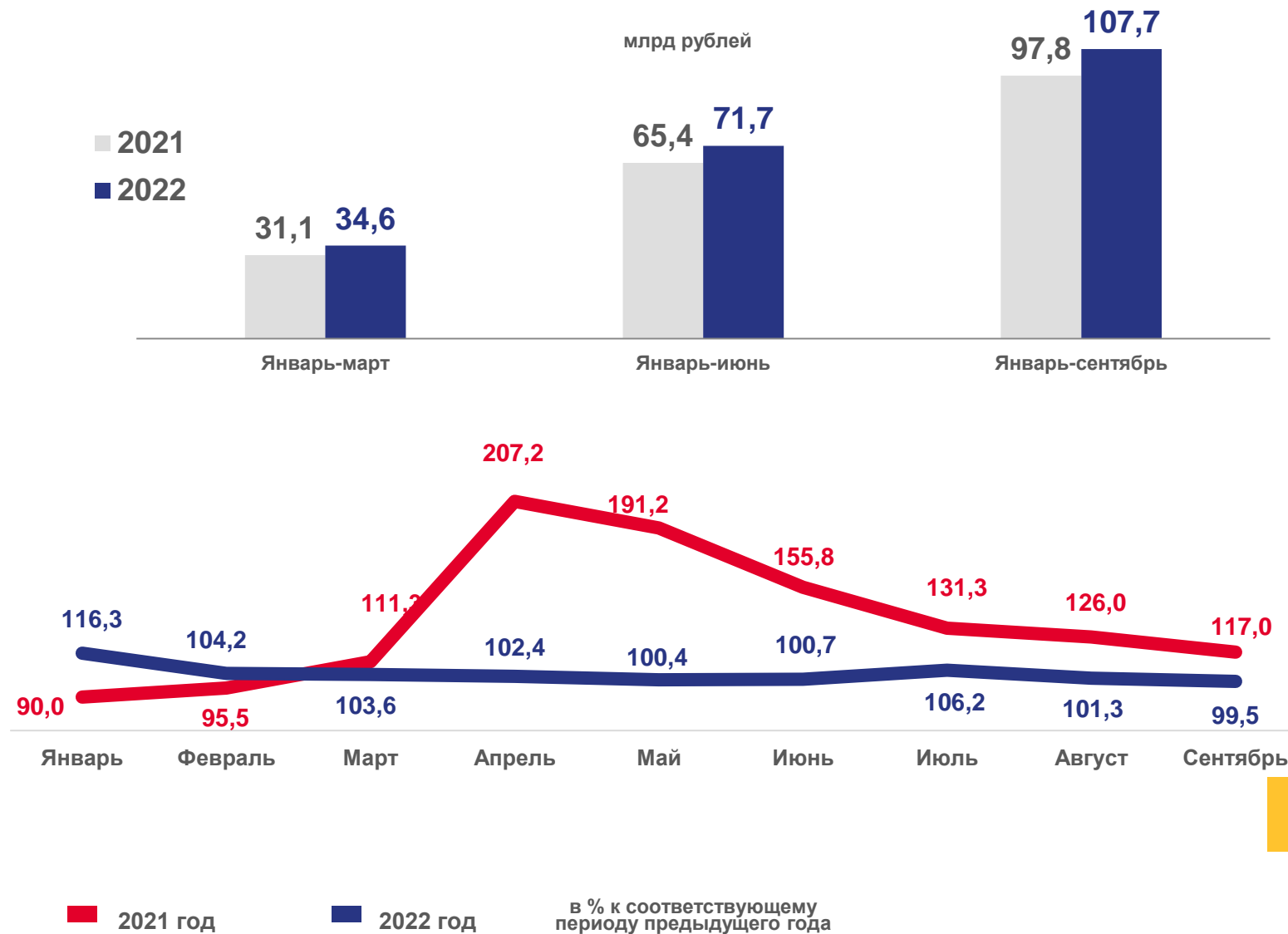
Объем платных услуг населению

107733,7

млн рублей

к соответствующему периоду предыдущего года








103,6 %



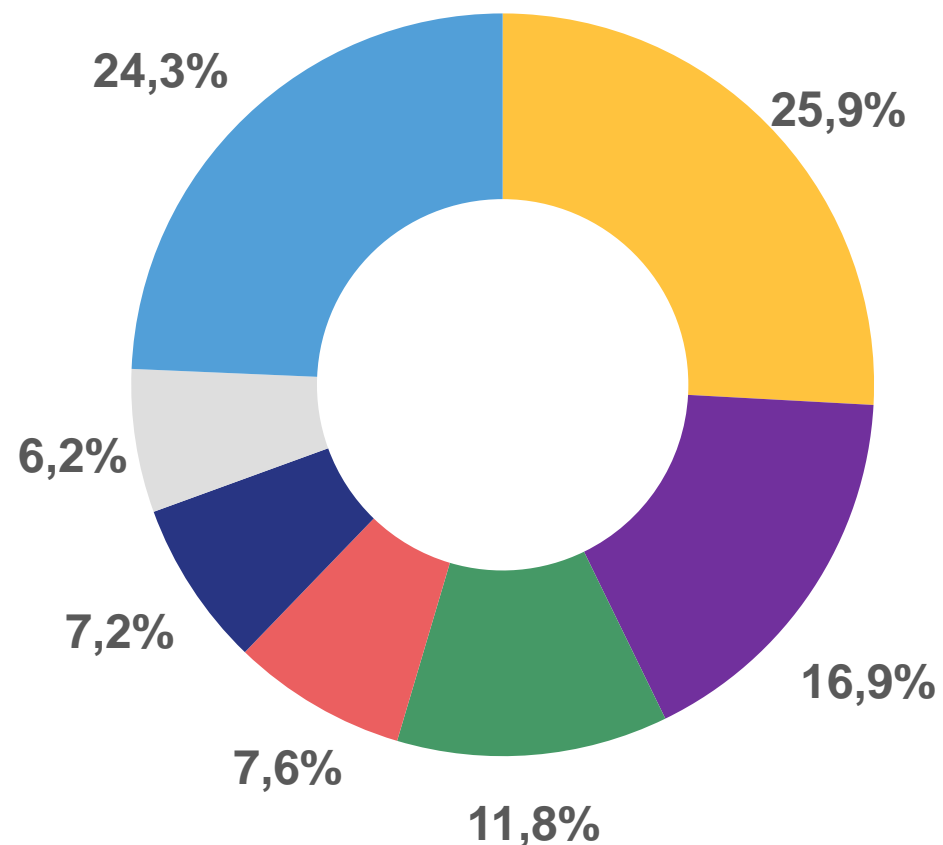


ОБЪЕМ ПЛАТНЫХ УСЛУГ НАСЕЛЕНИЮ ПО ВИДАМ

январь-сентябрь 2022 года

■ Транспортные		27865,2
■ Коммунальные		18226,4
■ Телекоммуникационные		12715,7
■ Бытовые		8213,1
■ Системы образования		7795,4
■ Жилищные		6720,5
■ Другие виды		26197,4

млн рублей



в % от объема платных услуг





ОБЪЕМ БЫТОВЫХ УСЛУГ НАСЕЛЕНИЮ ПО ВИДАМ

январь-сентябрь 2022 года

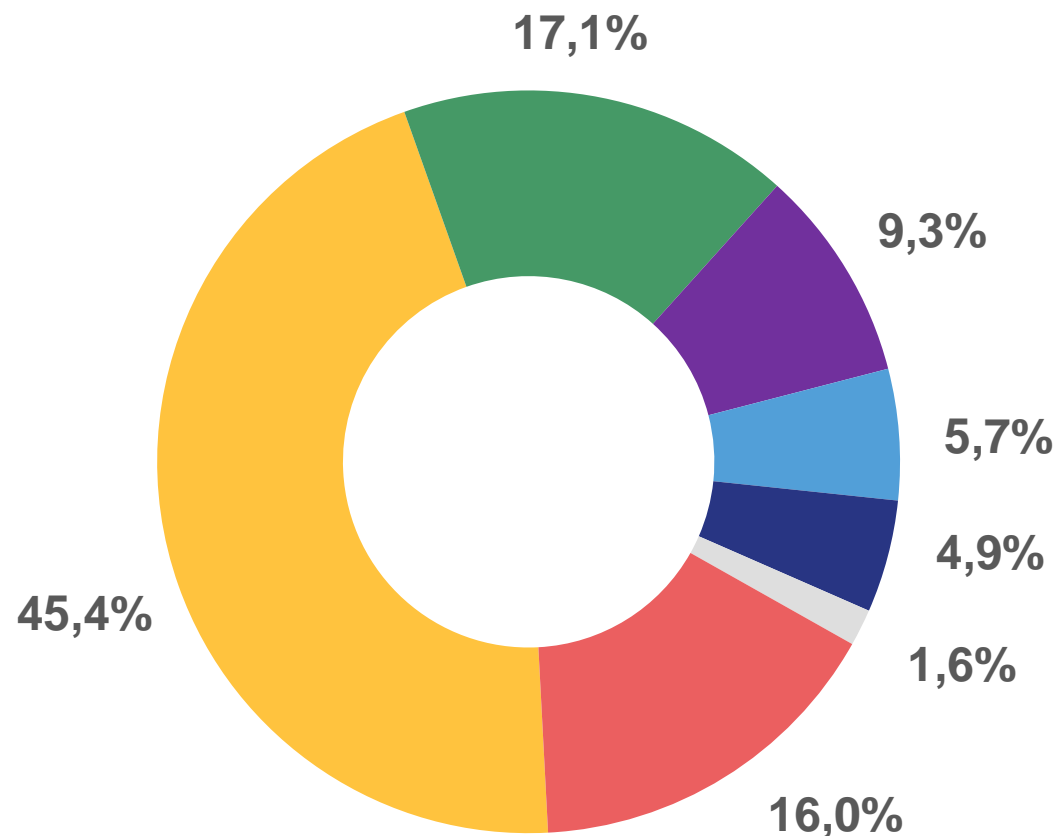


Объем бытовых услуг населению

8213,1 млн рублей

Обслуживание транспортных средств	3728,9
Ремонт и строительство жилья	1403,4
Парикмахерские и косметические услуги	767,2
Ремонт бытовой и электронной аппаратуры	468,3
Ритуальные услуги	401,1
Ремонт и пошив швейных изделий	132,8
Другие виды бытовых услуг	1311,4

млн рублей



в % от объема бытовых услуг